



**Карточка №9**  
**ЗДРАВСТВУЙ, ДРУГ!**

*Для игры понадобится бубен или барабан. Дети стоят в кругу.*

Здравствуй друг! *(Поворачиваются вправо и машут правой рукой)*  
Здравствуй друг! *(Поворачиваются влево и машут левой рукой)*  
Становись скорее в круг! *(Встают в круг)*

Свою руку другу дай, *(Протягивают руки друг другу)*  
Хоровод наш начинай. *(Идут по кругу)*

Поднимаем руки вверх, *(Поднимают руки вверх)*  
Хорошо нам видно всех, *(Останавливаются и опускают руки)*  
Руки вниз мы опускаем *(Приседают)*  
И тихонько приседаем.  
Друг за другом мы идем, *(Идут по кругу)*  
Но спешим, не отстаем.

А теперь остановились, *(Останавливаются, руки на поясе)*  
Ручки наши расцепились.  
Все бегом, не отставайте,  
Себе пару выбирайте. *(Встают в пары)*



**Карточка №7**  
**ВЕСЕЛЫЕ ПУТЕШЕСТВЕННИКИ**

*Дети делятся на 2 команды и строятся у противоположных стен зала в 2 "поезда" за водителями-машинистами", положив руки на плечи впереди стоящего ребенка) Фонограмма мелодии М.Спарокадамского "Песенка друзей"*

Мы едем, едем, едем  
В далекие края,  
Хорошие соседи,  
Веселые друзья.

*Дети под пение идут за водителями топающим шагом. Водитель выбирает направление движения по своему усмотрению. Главное - чтобы "поезда" не столкнулись.)*

Настречу едет поезд,  
Колесики стучат,  
И пассажиры дружно  
В окошечки глядят.

-Тра-та-та!Тра-та-та!  
Поздоровайтесь, друзья!  
-Тра-та-та!Тра-та-та!  
Поздоровайтесь, друзья!

*Дети оставляют одну руку на плече впереди-стоящего товарища, а второй приветственно машут проезжающему мимо "поезду"*

*"Поезда" останавливаются. Дети здороваются так, как им показывает водитель- "машинист". Можно поклониться, поднять сцепленные в замок руки вверх, помахать рукой и т.д.*



**Карточка №5**  
**ЗДРАВСТВУЙ, ДРУЖОК**


Здравствуй, дружочек! Здравствуй, дружок! *(дети подають руки рядом стоящим)*

Встанем с тобою мы вместе в кружок.  
Дружно по кругу с тобою пойдём. *(идут по кругу, взявшись за руки)*

Здороваться вместе начнем:  
Здравствуйте, адрасвуйте, ручки, - хлоп-хлоп! *(хлопают в ладоши)*  
Здравствуйте, адрасвуйте, ножки, - топ-топ! *(топают ногами)*

Здравствуйте, наши коленики, - тук-тук! *(постукивают по коленкам кулачками)*  
Здравствуйте пухлые щечки, - пух, пух! *(хлопают ладошками по щекам)*  
Здравствуйте, ноготочки, - стук-стук! *(постукивают ноготочками рук)*  
Здравствуй, веселый наш носик, - шмыг-шмыг! *(касаются кончиком пальца носа)*

Ноги - пружинки прыг, - прыг! *(прыгают на двух ногах)*  
Здравствуй, дружочек! Здравствуй, дружок!  
Быстро закружитесь ровный кружок. *(бегут по кругу)*  
Резвые ножки быстро бегут и останавливаются тут.



**Карточка №13**  
**МУЗЫКАЛЬНОЕ ПРИВЕТСТВИЕ ДЛЯ МАЛЫШЕЙ**

*Дети сидят на стульчиках и хлопают в ладоши под музыку.*

**1 вариант.** Здравствуйте, дети, адрасвуйте, малыши!

Хлопайте в ладоши, на урок мы все пришли.

Ля-ля-ля-ля-ля-ля-ля, будем петь и танцевать,

Ля-ля-ля-ля-ля-ля-ля, и учиться, и играть.

*На следующем занятии дети пытаются подпевать педагогу на слог "ля".*

**2 вариант.** Здравствуйте, детишки, девчонки и мальчишки!

Давайте все похлопаем и ножками потопаем.

Друг- другу улыбнемся, и наш урок начнется,

Приготовим ушки, чтобы лучше слушать!

Приготовим глазки- не пропустим сказки!

Учимся внимательно, прилежно и старательно!



**Карточка №12**  
**ЗДРАВСТВУЙ, СОЛНЫШКО!**

*Дети, стоящие в кругу, поют песню "Привет от солнышка" (сл. Г. Данишиной, муз. А. Данишиной) и выполняют движения в соответствии с текстом стихотворения.*

Доброе утро!  
Здравствуй, здравствуй, солнце!  
Доброе утро!  
Загляни в оконце!  
Доброе утро!  
Мы малышки-крошки.  
Доброе утро!  
Хлопаем в ладошки.

Раз, два, хлоп-хлоп-хлоп!  
Ножками топ-топ-топ!  
Солнышко в ответ  
Скажет нам: "Привет!"



**Карточка №10**  
**КОЛОБОК**

*Для игры понадобится игрушка "Колобок"*

По дорожке катится Колобок,

*(Дети, стоя в кругу, передают игрушку Колобка из рук в руки под текст)*

Подставляет солнышку круглый бок.

Если по дороге встретит он друзей,

Вежливо поклонится, скажет поскорей:

-Здравствуй, здравствуй,

*(Останавливаются)*

Миленький дружок!

-Здравствуй, здравствуй,

*(Ребенок, который держит Колобка, громко ему отвечает)*

Здравствуй, Колобок!

*Игра повторяется 3-4 раза.*



**Карточка №14**  
**ВЕСЕННЕЕ ПРИВЕТСТВИЕ**

Тук-тук-тук! Кто стучит в окошко?

Тук-тук-тук! Может это кошка?

Тук-тук-тук! Может это птица?

Тук-тук-тук! К нам весна стучится!

Ля-ля-ля, к детям прилетела,

Ля-ля-ля, песенку запела,

Ля-ля-ля, здравствуйте, друзья!

Ля-ля-ля, добрый день, весна!



**Карточка №11**  
**ЗДРАВСТВУЙТЕ, ДЕТИШКИ!**

*Педагог встречает детей, просит их встать в круг и обращается к детям со следующими словами.*

**Педагог.** Здравствуйтесь, детишки-  
Малыши- малышки!  
-Что мы сегодня будем делать?

**Дети.** Топнем, топнем ножкой,  
Хлопнем мы в ладошки!  
Станем веселиться,  
Петь, играть, кружиться!

**Педагог.** Солнце ярко светит!  
С добрым утром, дети!



**Карточка №3**  
**ЗДРАВСТВУЙ, СОЛНЦЕ ЯСНОЕ!**

Здравствуй, солнце ясное!	<i>(поднять вверх правую руку)</i>
Здравствуй, весна красная!	<i>(поднять вверх левую руку)</i>
Небу синему – привет!	<i>(скрещивать руки над головой)</i>
Всем хотим мы дать совет:	<i>(протягиваем руки вперед, затем ставим на пол)</i>
Чтобы день удачным был,	<i>(правую руку в сторону)</i>
Чтобы каждый вас любил,	<i>(левую руку в сторону)</i>
Не сердитесь, не ругайтесь,	<i>(грозим пальцем)</i>
А почаще улыбайтесь!	<i>(протягиваем ладони вперед)</i>



**Карточка №9**  
**УПРАЖНЕНИЕ-ПРИВЕТСТВИЕ "МЫ НАЧЕМ"**

**Е. Кислицина**

<b>1.Муз.руки</b> <i>(стоя на месте)</i> Рада видеть вас, друзья, На занятии у себя. Добрый день! <b>Дети</b> Добрый день! Заниматься нам не лень. <b>Прогресс:</b> <i>пружинка</i>	<b>3.Муз.руки</b> Вы готовы начинать: Песни петь и танцевать? Так начнем? <b>Дети</b> Да, начнем! И покружиться вдвоем.. <b>Прогресс:</b> <i>Кружатся парами.</i>
<b>2.Муз.руки</b> <i>(стоя на месте)</i> Мы по кругу все пойдем, Заниматься мы начнем. Мы начнем? <b>Дети</b> Мы начнем И по кругу все пойдем. <b>Прогресс:</b> <i>идем хороводом, держась за руки.</i>	<b>4.Муз.руки</b> Вот поехал паровоз Он вагончики повез, Что повеет? <b>Дети</b> Что повеет? Он вагончики повез. <b>Прогресс:</b> <i>паровозик едет(парами друг за другом)</i>
<b>5. Муз.рук 1</b> <i>(стоя на месте)</i> Рада видеть вас, друзья, На занятии у себя. Добрый день!	<b>Дети</b> Добрый день! Заниматься нам не лень. <b>Прогресс:</b> <i>идем на стульчики</i>



**Карточка №4**  
**ДРУЖОК-КОЛОБОК**

Здравствуй, здравствуй, наш дружок, *(Дети стоят в кругу и передают друг другу колобок)*

Вкусный сладкий колобок!

По дорожке покатылся,  
А потом остановился.

На дорожку выходи, *(Ребенок с колобком выходит в центр)*

С колобком плясать иди! *и пляшет, остальные дети хлопают)*


*Игра проводится 2-3 раза.  
Игру можно провести со снежком, только вместо слова "колобок" произносить "снежок", вторую строчку поменять на "снежный, белый колобок"*



**Карточка №20**  
**КОММУНИКАТИВНАЯ ПЕСНЯ-ИГРА "ЗДРАВСТВУЙ, ДРУГ"**

*(муз. Песни «Капель» В.Алексеев)*

<b>1 куплет:</b> Зашагали ножки прямо по дорожке. Весело гуляли и друга повстречали. <b>Припев:</b> Здравствуй, здравствуй, милый друг! Ты посмотри вокруг. Ты мне только улыбнись! Крепко обнимись!	<i>(Гуляют в рассыпную по залу) (Находят себе пару – друга) (Пожимают руки друг другу) (Разводят руки в стороны) (Улыбаются друг другу) (Обнимаются)</i>
<b>2 куплет:</b> Зашагали ножки прямо по дорожке. Весело гуляли и друга повстречали. <b>Припев:</b> Здравствуй, здравствуй, милый друг! Ты посмотри вокруг. Ты мне только улыбнись! Крепко обнимись!	<i>(Гуляют в рассыпную по залу) (Находят нового друга – пару) (Пожимают руки друг другу) (Разводят руки в стороны) (Улыбаются друг другу) (Обнимаются)</i>
<b>3 куплет:</b> Зашагали ножки прямо по дорожке. Весело гуляли и друга повстречали. <b>Припев:</b> Здравствуй, здравствуй, милый друг! Ты посмотри вокруг. Ты мне только улыбнись! Крепко обнимись!	<i>(Гуляют в рассыпную по залу) (Находят нового друга – пару) (Пожимают руки друг другу) (Разводят руки в стороны) (Улыбаются друг другу) (Обнимаются)</i>
<b>Прогресс:</b> <i>Дети кружатся в парах, держась за руки</i>	





**Карточка №9**  
**ЗДРАВСТВУЙ, ДРУГ!**

Для игры понадобится бубен или барабан. Дети стоят в кругу.

Здравствуй друг!  
Здравствуй друг!  
Становись скорее в круг!

(Поворачиваются вправо и машут правой рукой)  
(Поворачиваются влево и машут левой рукой)  
(Встают в круг)

Свою руку другу дай,  
Хоровод наш начинай.

(Протягивают руки друг другу)  
(Идут по кругу)

Поднимаем руки вверх,  
Хорошо нам видно всех,  
Руки вниз мы опускаем  
И тихонько приседаем.

(Поднимают руки вверх)  
(Останавливаются и опускают руки)  
(Приседают)

Друг за другом мы идём,  
Не свешим, не отстаём.

(Идут по кругу)

А теперь остановились,  
Ручки наши расцепились.  
Все бегом, не отставайте,  
Себе пару выбирайте.

(Останавливаются, руки на поясе)  
(Встают в пары)



**Карточка №8**  
**ЗДРАВСТВУЙТЕ, МАЛЬЧИШКИ! ЗДРАВСТВУЙТЕ, ДЕВЧОНКИ!**

Мальчики и девочки стоят двумя шеренгами у противоположных стен зала, повернувшись лицом друг другу.

**Педагог.** Здравствуйтесь, мальчишки!

**Мальчики.** Здравствуйтесь!

**Педагог.** Здравствуйтесь, девчонки!

**Девочки.** Здравствуйтесь!

**Педагог.** Скажем дружно "Здравствуйтесь!"

Очень, очень громко.

**Дети.** Здравствуйтесь!

**Педагог.** А теперь попрыгаем на одной ножке,

Ножками подрыгаем, встанем на дорожке.

Девочки руками весело помажут.

Мальчики похлопают, а девчонки салютуют.

На носочках девочки медленно покружатся

И, конечно с вами, мальчишки, подружатся.

Раз, два, не зевай, себе друга выбирай!

(Хлопают в ладоши на каждый слог)

Девочки быстро подходят к мальчикам и приглашают их встать с ними в пары. Приглашение может быть в виде поклона, реверанса, протягивания руки, улыбки. На следующем этапе или при повторе игры мальчики будут приглашать девочек.



**Приветствие «Здравствуй, говори»**

1. Побежали ножки прямо по дорожке  
А в конце дорожки встали наши ножки.


Припев:

**Всем, кто рядом «здравствуй» говори,  
«Здравствуй», «здравствуй» снова повтори.**

2. Поскакали ножки по другой дорожке  
А в конце дорожки встали наши ножки.

Припев:

3. Зашагали ножки прямо по дорожке  
А в конце дорожки встали наши ножки.



**Приветствие «Здравствуй дружочек»**

1. Здравствуй дружочек, здравствуй дружок,  
Скорей становись со мною в кружок  
Друга зови, и я позову, руку ему протяну  
«Здравствуйте» наши ладошки – «хлоп», «хлоп»  
«Здравствуйте» резвые ножки – «топ», «топ».  
«Эй, язычки, просыпайтесь» - Цок», «цок»,  
«Здравствуйте, глазки» - хлоп, хлоп, хлоп, хлоп!



**«Я здороваюсь везде» сл. Мишаковой**



Я здороваюсь везде – дома и на улице,  
Даже «здравствуй» говорю людям всем на улице.

Здравствуй, солнце золотое!

Здравствуй, небо голубое!

Здравствуй, лёгкий ветерок!

Здравствуй, маленький дубок!

Здравствуй, утро!

Здравствуй, день!

Нам здороваться не лень!

Здравствуй, утро!

Здравствуй, день!

Нам здороваться не лень!



**Приветствие «Ну-ка все, встали в круг».**

**Железновы**

**Ну-ка все, встали в круг  
За руки все взялись вдруг  
Будем рядом стоять  
Ручками махать!**

**Начинаем заниматься,  
Будем весь урок стараться,  
Повторять, не зевать,  
Всё запоминать!**





**Песня о правильной певческой позиции.**

Петь приятно и удобно. Муз. Абелян

**1. Если хочешь сидя петь  
Не садись ты как медведь.  
Спину выпрями скорей,  
Ноги в пол упри смелей.**

**2. Если хочешь стоя петь  
Головою не вертеть.  
Встань красиво, подтянись.  
И спокойно улыбнись.**

**Припев: Раз, вдох и запел.  
Птицей звук полетел.  
Руки, плечи, всё свободно.  
Петь приятно и удобно.**



**Я красиво петь могу. Муз. Абелян**

1. Однажды я, разгорячась,

Воды холодной выпил всласть,

Потом мороженое съел

И ... захрипел, и засипел.

2. Стал голос тихим и больным,

Как будто вовсе не моим,

И, представляете, три дня

Никто не мог понять меня.

3. Играли как-то мы в хоккей,

Кричал я громче всех друзей,

Потом по грудь в сугроб залез,

И голос мой совсем исчез.

4. С тех пор кричать я перестал,

Воды холодной пить не стал,

Не прихожу домой в снегу...

Зато красиво петь могу.

